



Broni - Stradella S.p.A

# COMUNE DI PINAROLO PO



**TRANSIZIONE A TARI**  
**DEFINIZIONE DELLO SCENARIO**



# RILEVAZIONE SULLO STATO DELL'ARTE

Le basi di partenza dell'elaborazione necessaria all'analisi per il passaggio da TARES a TARI sono state le banca dati esistenti

## UTENZE DOMESTICHE

ABITAZIONE CIVILE DI RESIDENTI	N. Utenze	Sup. abitazione
NUCLEO 1	217	21.876,26
NUCLEO 2	212	24.192,94
NUCLEO 3	158	18.767,35
NUCLEO 4	94	12.010,60
NUCLEO 5	20	2.868,50
NUCLEO 6 o superiore	7	919,00
<b>TOTALE</b>		

ABITAZIONE STAGIONALE O DI NON RESIDENTI	N. Utenze	Sup. abitazione
NUCLEO 1	7	634,00
NUCLEO 2	6	636,00
NUCLEO 3	1	133,00
NUCLEO 4	-	-
NUCLEO 5	-	-
NUCLEO 6 o superiore	-	-
<b>TOTALE</b>		

ABITAZIONE A DISPOSIZIONE	N. Utenze	Sup. abitazione
NUCLEO 1	45	4.754,50
<b>TOTALE</b>		



## UTENZE NON DOMESTICHE

Descrizione	Superficie FISSA	Superficie VARIABILE	Utenze
1 - MUSEI, BIBLIOTECHE, SCUOLE PRIVATE, ASSOCIAZIONI, LUOGHI DI CULTO	213,0	213,0	3
2 - CINEMATOGRAFI E TEATRI	0,0	0,0	0
3 - AUTORIMESSE E MAGAZZINI SENZA ALCUNA VENDITA DIRETTA	3311,0	3311,0	12
300 – IMMOBILE A DISPOSIZIONE	178,0	178,0	2
4 - CAMPEGGI, DISTRIBUTORI CARBURANTI, IMPIANTI SPORTIVI	0,0	0,0	0
5 - STABILIMENTI BALNEARI	0,0	0,0	0
6 - ESPOSIZIONI, AUTOSALONI	0,0	0,0	0
7 - ALBERGHI CON RISTORANTE	0,0	0,0	0
8 - ALBERGHI SENZA RISTORANTE	750,0	750,0	1
9 - CASE DI CURA E RIPOSO	4200,0	4200,0	1
10 - OSPEDALI	0,0	0,0	0
11 - UFFICI, AGENZIE, STUDI PROFESSIONALI	403,0	403,0	8
12 - BANCHE ED ISTITUTI DI CREDITO	230,0	230,0	1
13 - NEGOZI ABBIGLIAMENTO, CALZATURE, LIBRERIA, CARTOLERIA, FERRAMENTA E ALTRI BENI DUREVOLI	57,0	57,0	2
14 - EDICOLA, FARMACIA, TABACCAIO, PLURILICENZE	93,0	93,0	2
15 - NEGOZI PARTICOLARI QUALI FILATELIA, TENDE E TESSUTI, TAPPETI, CAPPELLI E OMBRELLI, ANTIQUARIATO	0,0	0,0	0
16 - BANCHI DI MERCATO BENI DUREVOLI	0,0	0,0	0
17 - ATTIVITA' ARTIGIANALI TIPO BOTTEGHE: PARRUCCHIERE, BARBIERE, ESTETISTA	162,0	162,0	3
18 - ATTIVITA' ARTIGIANALI TIPO BOTTEGHE: FALEGNAME, IDRAULICO, FABBRO, ELETTRICISTA	126,0	126,0	2
19 - CARROZZERIA, AUTOFFICINA, ELETTRAUTO	711,0	711,0	2
1917 – CARROZZERIA CON RECUPERO RIFIUTI	225,0	225,0	1
1900 – CARROZZERIA CON ABBATTIMENTO QUOTA VARIABILE	221,0	221,0	1
20 - ATTIVITA' INDUSTRIALI CON CAPANNONI DI PRODUZIONE	2848,2	2848,2	4
21 - ATTIVITA' ARTIGIANALI DI PRODUZIONE BENI SPECIFICI	3020,0	3020,0	7
2100 – ATTIVITA' ARTIGIANALI CON ABBATTIMENTO QUOTA VARIABILE	1997,0	1997,0	2
22 - RISTORANTI, TRATTORIE, OSTERIE, PIZZERIE, PUB, BIRRERIE	164,0	164,0	1
23 - MENSE, BIRRERIE, AMBURGHERIE	0,0	0,0	0
24 - BAR, CAFFE', PASTICCERIA	225,0	225,0	2
25 –SUPERMERCATO, PANE E PASTA, GENERI ALIMENTARI	274,0	274,0	3
26 - PLURILICENZE ALIMENTARI E/O MISTE	33,0	33,0	1
27 - ORTOFRUTTA, PESCHERIE, FIORI E PIANTE, PIZZA AL TAGLIO	85,0	85,0	2
28 - IPERMERCATI DI GENERI MISTI	0,0	0,0	0
29 - BANCHI DI MERCATO GENERI ALIMENTARI	0,0	0,0	0
30 - DISCOTECHE, NIGHT CLUB	0,0	0,0	0



## ELABORAZIONE SCENARIO DI TRANSIZIONE A TARI

Il documento prevede innanzitutto la determinazione dello scenario con il raggiungimento del 100% di copertura dei costi evidenziati nel Piano finanziario ed una seconda parte di applicazione delle tariffe risultanti con i relativi confronti con la TARES 2013.

### SCENARIO DI APPLICAZIONE DELLA TARI

Nello scenario elaborato sono stati utilizzati i seguenti criteri:

- ☐ attribuzione all'insieme delle UTENZE DOMESTICHE una contribuzione complessiva pari al **72%** del totale, come nel caso della TARES 2013
- ☐ determinazione dei coefficienti Kb (utenze domestiche) nella misura **minima** di legge
- ☐ determinazione dei coefficienti Kc e Kd (utenze non domestiche) come da **tabella seguente**

Le quote sono così determinate:

PIANO FINANZIARIO				
Utenze Domestiche	QUOTA FISSA	QUOTA VARIABILE	TOTALE	RAPPORTO
	€ 107.715,06	€ 80.015,68	€ 187.730,74	72%
Utenze Non Domestiche	QUOTA FISSA	QUOTA VARIABILE	TOTALE	RAPPORTO
	€ 41.889,19	€ 31.117,21	€ 73.006,40	28%
Piano Finanziario complessivo			€ 260.737,14	

L'incidenza complessiva delle quote è:

Quota fissa	€ 149.604,25	57,38%
Quota variabile	€ 111.132,89	42,62%
<b>Totale</b>	<b>€ 260.737,14</b>	



**Broni - Stradella S.p.A**

I coefficienti utilizzati sono:

UTENZE DOMESTICHE	Ka (quota fissa)	Kb (quota variabile)		
		Min.	Max.	<i>scelto</i>
Nucleo da 1	<b>0,8</b>	0,6	1	<b>0,6</b>
Nucleo da 2	<b>0,94</b>	1,4	1,8	<b>1,4</b>
Nucleo da 3	<b>1,05</b>	1,8	2,3	<b>1,8</b>
Nucleo da 4	<b>1,14</b>	2,2	3	<b>2,2</b>
Nucleo da 5	<b>1,23</b>	2,9	3,6	<b>2,9</b>
Nucleo da 6	<b>1,3</b>	3,4	4,1	<b>3,4</b>



UTENZE NON DOMESTICHE	Kc (quota fissa)			Kd (quota variabile)		
	Min.	Max.	scelto	Min.	Max.	scelto
1 - MUSEI, BIBLIOTECHE, SCUOLE PRIVATE, ASSOCIAZIONI, LUOGHI DI CULTO	0,4	0,67	<b>0,4</b>	3,28	5,5	<b>3,28</b>
2 - CINEMATOGRAFI E TEATRI	0,3	0,43	<b>0,3</b>	2,5	3,5	<b>2,5</b>
3 - AUTORIMESSE E MAGAZZINI SENZA ALCUNA VENDITA DIRETTA	0,51	0,6	<b>0,51</b>	4,2	4,9	<b>4,2</b>
300 – IMMOBILE A DISPOSIZIONE	0,51	0,6	<b>0,51</b>	4,2	4,9	<b>4,2</b>
4 - CAMPEGGI, DISTRIBUTORI CARBURANTI, IMPIANTI SPORTIVI	0,76	0,88	<b>0,76</b>	6,25	7,21	<b>6,25</b>
5 - STABILIMENTI BALNEARI	0,38	0,64	<b>0,38</b>	3,1	5,22	<b>3,1</b>
6 - ESPOSIZIONI, AUTOSALONI	0,34	0,51	<b>0,34</b>	2,82	4,22	<b>2,82</b>
7 - ALBERGHI CON RISTORANTE	1,2	1,64	<b>1,2</b>	9,85	13,45	<b>9,85</b>
8 - ALBERGHI SENZA RISTORANTE	0,95	1,08	<b>0,95</b>	7,76	8,88	<b>7,76</b>
9 - CASE DI CURA E RIPOSO	1	1,29	<b>1</b>	8,2	10,22	<b>8,2</b>
10 - OSPEDALI	1,07	1,29	<b>1,7</b>	8,81	10,55	<b>8,81</b>
11 - UFFICI, AGENZIE, STUDI PROFESSIONALI	1,07	1,52	<b>1,52</b>	8,78	12,45	<b>12,45</b>
12 - BANCHE ED ISTITUTI DI CREDITO	0,55	0,61	<b>0,61</b>	4,5	5,03	<b>5,03</b>
13 - NEGOZI ABBIGLIAMENTO, CALZATURE, LIBRERIA, CARTOLERIA, FERRAMENTA E ALTRI BENI DUREVOLI	0,99	1,41	<b>1,41</b>	8,15	11,55	<b>11,55</b>
14 - EDICOLA, FARMACIA, TABACCAIO, PLURILICENZE	1,11	1,8	<b>1,8</b>	9,08	14,78	<b>14,78</b>
15 - NEGOZI PARTICOLARI QUALI FILATELIA, TENDE E TESSUTI, TAPPETI, CAPPELLI E OMBRELLI, ANTIQUARIATO	0,6	0,83	<b>0,83</b>	4,92	6,81	<b>6,81</b>
16 - BANCHI DI MERCATO BENI DUREVOLI	1,09	1,78	<b>1,09</b>	8,9	14,58	<b>8,9</b>
17 - ATTIVITA' ARTIGIANALI TIPO BOTTEGHE: PARRUCCHIERE, BARBIERE, ESTETISTA	1,09	1,48	<b>1,48</b>	8,95	12,12	<b>12,12</b>
18 - ATTIVITA' ARTIGIANALI TIPO BOTTEGHE: FALEGNAME, IDRAULICO, FABBRO, ELETTRICISTA	0,82	1,03	<b>1,03</b>	6,76	8,48	<b>8,48</b>
19 - CARROZZERIA, AUTOFFICINA, ELETTRAUTO	1,09	1,41	<b>1,41</b>	8,95	11,55	<b>11,55</b>
1917 – CARROZZERIA CON RECUPERO RIFIUTI	1,09	1,41	<b>1,41</b>	8,95	11,55	<b>11,55</b>
1900 – CARROZZERIA CON ABBATTIMENTO QUOTA VARIABILE	1,09	1,41	<b>1,41</b>	8,95	11,55	<b>11,55</b>
20 - ATTIVITA' INDUSTRIALI CON CAPANNONI DI PRODUZIONE	0,38	0,92	<b>0,38</b>	3,13	7,53	<b>4,83</b>
21 - ATTIVITA' ARTIGIANALI DI PRODUZIONE BENI SPECIFICI	0,55	1,09	<b>1,09</b>	4,5	8,91	<b>8,91</b>
2100 – ATTIVITA' ARTIGIANALI CON ABBATTIMENTO QUOTA VARIABILE	0,55	1,09	<b>1,09</b>	4,5	8,91	<b>8,91</b>
22 - RISTORANTI, TRATTORIE, OSTERIE, PIZZERIE, PUB, BIRRERIE	5,57	9,63	<b>5,57</b>	45,67	78,97	<b>45,67</b>
23 - MENSE, BIRRERIE, AMBURGHERIE	4,85	7,63	<b>4,85</b>	39,78	62,55	<b>39,78</b>
24 - BAR, CAFFE', PASTICCERIA	3,96	6,29	<b>3,96</b>	32,44	51,55	<b>32,44</b>
25 –SUPERMERCATO, PANE E PASTA, GENERI ALIMENTARI	2,02	2,76	<b>2,02</b>	16,55	22,67	<b>16,55</b>
26 - PLURILICENZE ALIMENTARI E/O MISTE	1,54	2,61	<b>2,1</b>	12,6	21,4	<b>12,6</b>
27 - ORTOFRUTTA, PESCHIERE, FIORI E PIANTE, PIZZA AL TAGLIO	7,17	11,29	<b>7,17</b>	58,76	92,56	<b>58,76</b>
28 - IPERMERCATI DI GENERI MISTI	1,56	2,74	<b>1,56</b>	12,82	22,45	<b>12,82</b>
29 - BANCHI DI MERCATO GENERI ALIMENTARI	3,5	6,92	<b>3,5</b>	28,7	56,78	<b>28,7</b>
30 - DISCOTECHE, NIGHT CLUB	1,04	1,91	<b>1,04</b>	8,56	15,68	<b>8,56</b>



## SIMULAZIONE UTENZE DOMESTICHE

Le categorie individuate per l'applicazione della TARI sono state così applicate:

Classificazione TARI	Determinazione delle quote
Abitazione civile di residenti	Quota Fissa e Quota Variabile al 100%
Abitazione stagionale e non residenti	Quota Fissa al 100% e Quota Variabile al 50%
Abitazione a disposizione	Quota Fissa al 100% e Quota Variabile a 0

I risultati sono i seguenti:

ABITAZIONE CIVILE DI RESIDENTI	QUOTA FISSA	QUOTA VARIABILE
NUCLEO 1	€ 1,03	€ 47,67
NUCLEO 2	€ 1,21	€ 111,22
NUCLEO 3	€ 1,36	€ 143,00
NUCLEO 4	€ 1,47	€ 174,78
NUCLEO 5	€ 1,59	€ 230,39
NUCLEO 6 o superiore	€ 1,68	€ 270,11

ABITAZIONE STAGIONALE E NON RESIDENTI	QUOTA FISSA	QUOTA VARIABILE
NUCLEO 1	€ 1,03	€ 23,83
NUCLEO 2	€ 1,21	€ 55,61
NUCLEO 3	€ 1,36	€ 71,50
NUCLEO 4	€ 1,47	€ 87,39
NUCLEO 5	€ 1,59	€ 115,19
NUCLEO 6 o superiore	€ 1,68	€ 135,05

ABITAZIONE A DISPOSIZIONE	QUOTA FISSA	QUOTA VARIABILE
NUCLEO 1	€ 1,03	€ -



Al fine di una maggiore comprensione dei dati, diamo un dettaglio sulla base di classe di superfici, limitandoci ad un confronto con le tariffe TARES 2013 per la categoria **ABITAZIONE CIVILE DI RESIDENTI**.

MQ 50				
ABITAZIONE CIVILE	TARES 2013	TARI 2014	DIFFERENZA	DIFFERENZA PERC.
- NUCLEO 1	94,57	99,32	4,75	5,02%
- NUCLEO 2	165,43	171,92	6,48	3,92%
- NUCLEO 3	203,25	210,80	7,55	3,71%
- NUCLEO 4	239,87	248,38	8,51	3,55%
- NUCLEO 5	299,94	309,81	9,86	3,29%
- NUCLEO 6	343,19	354,05	10,86	3,16%

MQ. 100				
ABITAZIONE CIVILE	TARES 2013	TARI 2014	DIFFERENZA	DIFFERENZA PERC.
- NUCLEO 1	142,25	150,98	8,73	6,14%
- NUCLEO 2	221,46	232,61	11,15	5,04%
- NUCLEO 3	265,83	278,59	12,76	4,80%
- NUCLEO 4	307,82	321,99	14,18	4,61%
- NUCLEO 5	373,25	389,23	15,98	4,28%
- NUCLEO 6	420,67	437,99	17,32	4,12%

MQ 150				
ABITAZIONE CIVILE	TARES 2013	TARI 2014	DIFFERENZA	DIFFERENZA PERC.
- NUCLEO 1	189,93	202,63	12,70	6,69%
- NUCLEO 2	277,48	293,30	15,83	5,70%
- NUCLEO 3	328,41	346,39	17,98	5,48%
- NUCLEO 4	375,76	395,60	19,84	5,28%
- NUCLEO 5	446,56	468,64	22,09	4,95%
- NUCLEO 6	498,15	521,93	23,78	4,77%

MQ 200				
ABITAZIONE CIVILE	TARES 2013	TARI 2014	DIFFERENZA	DIFFERENZA PERC.
- NUCLEO 1	237,61	254,29	16,68	7,02%
- NUCLEO 2	333,50	354,00	20,50	6,15%
- NUCLEO 3	390,98	414,19	23,20	5,93%
- NUCLEO 4	443,70	469,21	25,51	5,75%
- NUCLEO 5	519,86	548,06	28,20	5,42%
- NUCLEO 6	575,62	605,86	30,24	5,25%

MQ 300				
ABITAZIONE CIVILE	TARES 2013	TARI 2014	DIFFERENZA	DIFFERENZA PERC.
- NUCLEO 1	332,96	357,60	24,63	7,40%
- NUCLEO 2	445,55	475,39	29,84	6,70%
- NUCLEO 3	516,14	549,78	33,64	6,52%
- NUCLEO 4	579,59	616,42	36,84	6,36%
- NUCLEO 5	666,47	706,90	40,43	6,07%
- NUCLEO 6	730,58	773,74	43,16	5,91%





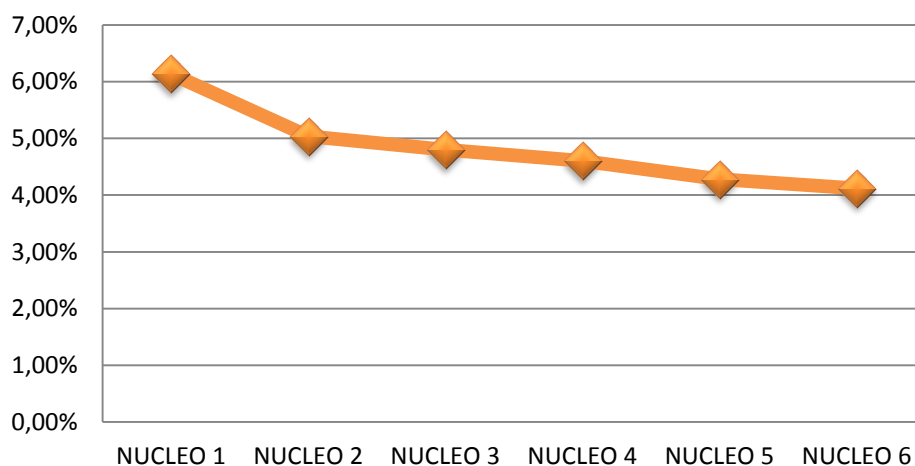
MQ 400				
ABITAZIONE CIVILE	TARES 2013	TARI 2014	DIFFERENZA	DIFFERENZA PERC.
- NUCLEO 1	428,32	460,90	32,58	7,61%
- NUCLEO 2	557,59	596,78	39,19	7,03%
- NUCLEO 3	641,30	685,37	44,08	6,87%
- NUCLEO 4	715,47	763,64	48,17	6,73%
- NUCLEO 5	813,09	865,74	52,66	6,48%
- NUCLEO 6	885,54	941,62	56,08	6,33%

Il complesso delle utenze subisce un **aumento** medio, rispetto alle tariffe TARES applicate, del **5,56%**.

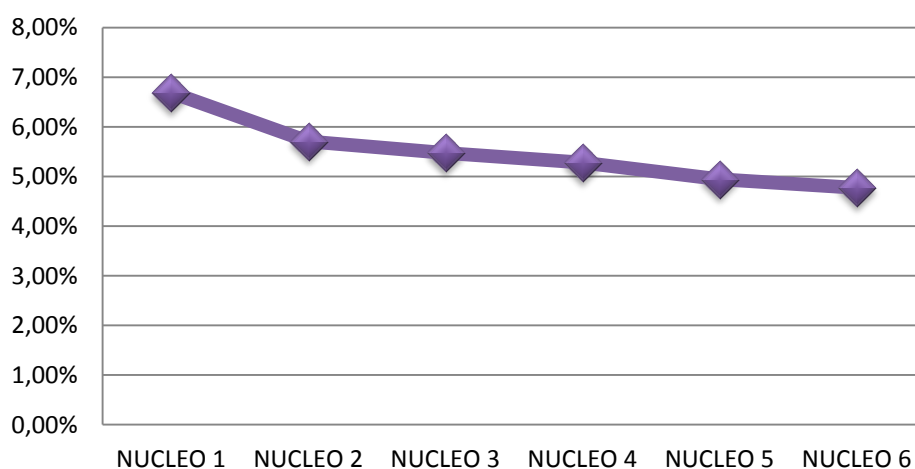


Per classi di superficie l'andamento è rappresentato nei seguenti grafici:

### Andamento su 100 mq

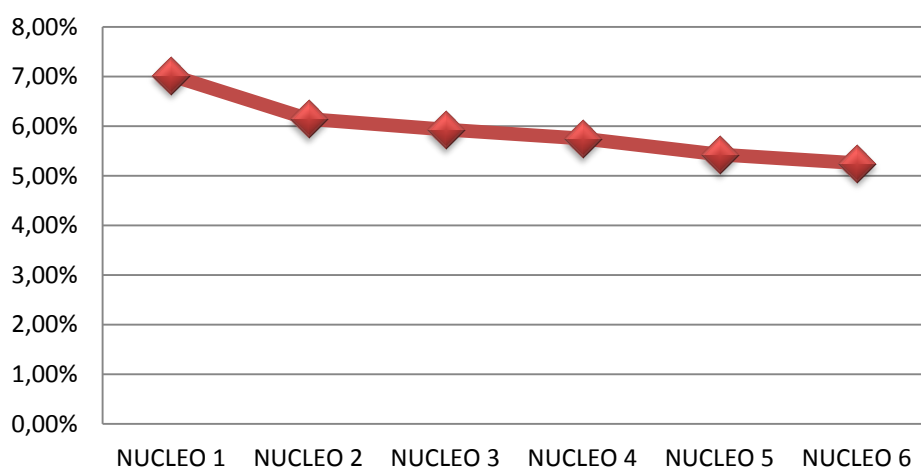


### Andamento su 150 mq

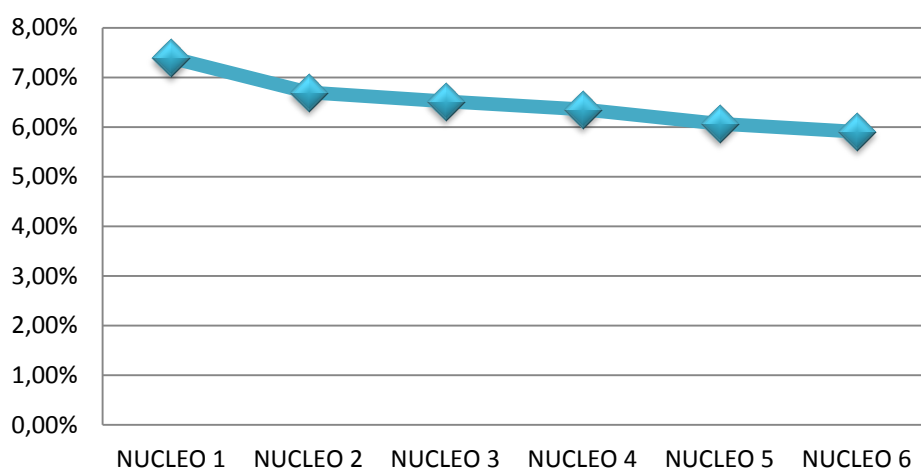




### Andamento su 200 mq



### Andamento su 300 mq





## SIMULAZIONE UTENZE NON DOMESTICHE

I risultati sono i seguenti:

Descrizione	fissa	variabile	TOTALE
1 - MUSEI, BIBLIOTECHE, SCUOLE PRIVATE, ASSOCIAZIONI, LUOGHI DI CULTO	0,87	0,72	<b>1,58</b>
2 - CINEMATOGRAFI E TEATRI	0,65	0,55	<b>1,20</b>
3 - AUTORIMESSE E MAGAZZINI SENZA ALCUNA VENDITA DIRETTA	1,10	0,92	<b>2,02</b>
300 – IMMOBILE A DISPOSIZIONE	1,10	0,00	<b>1,10</b>
4 - CAMPEGGI, DISTRIBUTORI CARBURANTI, IMPIANTI SPORTIVI	1,64	1,37	<b>3,01</b>
5 - STABILIMENTI BALNEARI	0,82	0,68	<b>1,50</b>
6 - ESPOSIZIONI, AUTOSALONI	0,74	0,62	<b>1,35</b>
7 - ALBERGHI CON RISTORANTE	2,60	2,16	<b>4,76</b>
8 - ALBERGHI SENZA RISTORANTE	2,05	1,70	<b>3,76</b>
9 - CASE DI CURA E RIPOSO	2,16	1,80	<b>3,96</b>
10 - OSPEDALI	3,68	1,93	<b>5,61</b>
11 - UFFICI, AGENZIE, STUDI PROFESSIONALI	3,29	2,73	<b>6,02</b>
12 - BANCHE ED ISTITUTI DI CREDITO	1,32	1,10	<b>2,42</b>
13 - NEGOZI ABBIGLIAMENTO, CALZATURE, LIBRERIA, CARTOLERIA, FERRAMENTA E ALTRI BENI DUREVOLI	3,05	2,53	<b>5,58</b>
14 - EDICOLA, FARMACIA, TABACCAIO, PLURILICENZE	3,89	3,24	<b>7,14</b>
15 - NEGOZI PARTICOLARI QUALI FILATELIA, TENDE E TESSUTI, TAPPETI, CAPPELLI E OMBRELLI, ANTIQUARIATO	1,80	1,49	<b>3,29</b>
16 - BANCHI DI MERCATO BENI DUREVOLI	2,36	1,95	<b>4,31</b>
17 - ATTIVITA' ARTIGIANALI TIPO BOTTEGHE: PARRUCCHIERE, BARBIERE, ESTETISTA	3,20	2,66	<b>5,86</b>
18 - ATTIVITA' ARTIGIANALI TIPO BOTTEGHE: FALEGNAME, IDRAULICO, FABBRO, ELETTRICISTA	2,23	1,86	<b>4,09</b>
19 - CARROZZERIA, AUTOFFICINA, ELETTRAUTO	3,05	2,53	<b>5,58</b>
1917 – CARROZZERIA CON RECUPERO RIFIUTI	3,05	2,10	<b>5,15</b>
1900 – CARROZZERIA CON ABBATTIMENTO QUOTA VARIABILE	3,05	0,00	<b>3,05</b>
20 - ATTIVITA' INDUSTRIALI CON CAPANNONI DI PRODUZIONE	0,82	1,06	<b>1,88</b>
21 - ATTIVITA' ARTIGIANALI DI PRODUZIONE BENI SPECIFICI	2,36	1,95	<b>4,31</b>
2100 – ATTIVITA' ARTIGIANALI CON ABBATTIMENTO QUOTA VARIABILE	2,36	0,00	<b>2,36</b>
22 - RISTORANTI, TRATTORIE, OSTERIE, PIZZERIE, PUB, BIRRERIE	12,05	10,02	<b>22,06</b>
23 - MENSE, BIRRERIE, AMBURGHERIE	10,49	8,73	<b>19,22</b>
24 - BAR, CAFFE', PASTICCERIA	8,57	7,12	<b>15,68</b>
25 –SUPERMERCATO, PANE E PASTA, GENERI ALIMENTARI	4,37	3,63	<b>8,00</b>
26 - PLURILICENZE ALIMENTARI E/O MISTE	4,54	2,76	<b>7,31</b>
27 - ORTOFRUTTA, PESCHERIE, FIORI E PIANTE, PIZZA AL TAGLIO	15,51	12,89	<b>28,40</b>
28 - IPERMERCATI DI GENERI MISTI	3,37	2,81	<b>6,19</b>
29 - BANCHI DI MERCATO GENERI ALIMENTARI	7,57	6,29	<b>13,87</b>
30 - DISCOTECHE, NIGHT CLUB	2,25	1,88	<b>4,13</b>



Il confronto con la TARES 2013 presenta i seguenti risultati:

Denominazione	UTENZE	TARI 2014	TARES 2013	Differenza	Differenza percentuale
1 - MUSEI, BIBLIOTECHE, SCUOLE PRIVATE, ASSOCIAZIONI, LUOGHI DI CULTO	3	€ 1,58	€ 1,30	€ 0,28	21,84%
2 - CINEMATOGRAFI E TEATRI	0	€ 1,20	€ 0,98	€ 0,21	21,77%
3 - AUTORIMESSE E MAGAZZINI SENZA ALCUNA VENDITA DIRETTA	12	€ 2,02	€ 1,66	€ 0,36	21,82%
300 – IMMOBILE A DISPOSIZIONE	2	€ 1,10	€ 0,85	€ 0,26	30,54%
4 - CAMPEGGI, DISTRIBUTORI CARBURANTI, IMPIANTI SPORTIVI	0	€ 3,01	€ 2,47	€ 0,54	21,83%
5 - STABILIMENTI BALNEARI	0	€ 1,50	€ 1,23	€ 0,27	21,86%
6 - ESPOSIZIONI, AUTOSALONI	0	€ 1,35	€ 1,11	€ 0,24	21,79%
7 - ALBERGHI CON RISTORANTE	0	€ 4,76	€ 3,90	€ 0,85	21,84%
8 - ALBERGHI SENZA RISTORANTE	1	€ 3,76	€ 3,08	€ 0,67	21,86%
9 - CASE DI CURA E RIPOSO	1	€ 3,96	€ 3,25	€ 0,71	21,84%
10 - OSPEDALI	0	€ 5,61	€ 4,53	€ 1,08	23,83%
11 - UFFICI, AGENZIE, STUDI PROFESSIONALI	8	€ 6,02	€ 4,94	€ 1,08	21,85%
12 - BANCHE ED ISTITUTI DI CREDITO	1	€ 2,42	€ 1,99	€ 0,43	21,82%
13 - NEGOZI ABBIGLIAMENTO, CALZATURE, LIBRERIA, CARTOLERIA, FERRAMENTA E ALTRI BENI DUREVOLI	2	€ 5,58	€ 4,58	€ 1,00	21,85%
14 - EDICOLA, FARMACIA, TABACCAIO, PLURILICENZE	2	€ 7,14	€ 5,86	€ 1,28	21,84%
15 - NEGOZI PARTICOLARI QUALI FILATELIA, TENDE E TESSUTI, TAPPETI, CAPPELLI E OMBRELLI, ANTIQUARIATO	0	€ 3,29	€ 2,70	€ 0,59	21,84%
16 - BANCHI DI MERCATO BENI DUREVOLI	0	€ 4,31	€ 3,54	€ 0,77	21,86%
17 - ATTIVITA' ARTIGIANALI TIPO BOTTEGHE: PARRUCCHIERE, BARBIERE, ESTETISTA	3	€ 5,86	€ 4,81	€ 1,05	21,85%
18 - ATTIVITA' ARTIGIANALI TIPO BOTTEGHE: FALEGNAME, IDRAULICO, FABBRO, ELETTRICISTA	2	€ 4,09	€ 3,36	€ 0,73	21,82%
19 - CARROZZERIA, AUTOFFICINA, ELETTRAUTO	2	€ 5,58	€ 4,58	€ 1,00	21,85%
1917 – CARROZZERIA CON RECUPERO RIFIUTI	1	€ 5,15	€ 4,20	€ 0,95	22,67%
1900 – CARROZZERIA CON ABBATTIMENTO QUOTA VARIABILE	1	€ 3,05	€ 2,34	€ 0,71	30,54%
20 - ATTIVITA' INDUSTRIALI CON CAPANNONI DI PRODUZIONE	4	€ 1,88	€ 1,57	€ 0,31	19,92%
21 - ATTIVITA' ARTIGIANALI DI PRODUZIONE BENI SPECIFICI	7	€ 4,31	€ 3,54	€ 0,77	21,86%
2100 – ATTIVITA' ARTIGIANALI CON ABBATTIMENTO QUOTA VARIABILE	2	€ 2,36	€ 1,81	€ 0,55	30,54%
22 - RISTORANTI, TRATTORIE, OSTERIE, PIZZERIE, PUB, BIRRERIE	1	€ 22,06	€ 18,11	€ 3,96	21,84%
23 - MENSE, BIRRERIE, AMBURGHERIE	0	€ 19,22	€ 15,77	€ 3,44	21,84%
24 - BAR, CAFFE', PASTICCERIA	2	€ 15,68	€ 12,87	€ 2,81	21,85%
25 –SUPERMERCATO, PANE E PASTA, GENERI ALIMENTARI	3	€ 8,00	€ 6,57	€ 1,43	21,85%
26 - PLURILICENZE ALIMENTARI E/O MISTE	1	€ 7,31	€ 5,93	€ 1,38	23,21%
27 - ORTOFRUTTA, PESCHIERE, FIORI E PIANTE, PIZZA AL TAGLIO	2	€ 28,40	€ 23,31	€ 5,09	21,84%
28 - IPERMERCATI DI GENERI MISTI	0	€ 6,19	€ 5,08	€ 1,11	21,83%
29 - BANCHI DI MERCATO GENERI ALIMENTARI	0	€ 13,87	€ 11,38	€ 2,49	21,84%
30 - DISCOTECHE, NIGHT CLUB	0	€ 4,13	€ 3,39	€ 0,74	21,83%

Le utenze non domestiche subirebbero **un aumento medio del 21,15%.**